



## Portal de instructores

---

Manual de usuario Ver. 1.0.0.1  
2017

## Índice

Introducción.....	3
Iniciar sesión.....	4
Menú.....	5
Gestión del registro de la formación.....	6
Consultar evento.....	7
Agregar aspecto(s).....	8
Consulta de aspecto(s).....	9
Agregar actividad.....	10
Eliminar aspecto.....	11
Consultar actividades.....	12
Modificar actividad.....	13
Eliminar actividad.....	14
Agregar asistencia.....	15
Agregar notas (consulta de actividades).....	16
Agregar notas (Detalle de participantes).....	17
Agregar nota de actividad.....	18
Modificar nota de actividad.....	19
Cierre del registro de la formación.....	20
Percepción del instructor.....	21
Boleta de percepción del instructor.....	22
Contratos asignados.....	23
Preferencias de aprendizaje.....	24
Preferencias de aprendizaje listado.....	25
Preferencias de aprendizaje (Detalle de participante).....	26
Capacitación recibida.....	27

## Introducción

Sistematizar todo el proceso de **Control Académico**, entrelazado los sistemas informáticos Institucionales que se han desarrollado y están funcionando actualmente y complementarlos de ser necesario.

<http://servicios.intecap.org.gt/portalinstructores/login.aspx>

## Iniciar sesión



**Conectarse**

Recordar me

[Necesitas ayuda?](#)

Se debe ingresar el usuario y contraseña, es el mismo que se utiliza para el acceso a los módulos de SITIO.

# Menú

Portal de instructores

Inicio

**Consultas**

- Contratos asignados
- Preferencias de aprendizaje
- Capacitación recibida
- Documentos de gestión de la calidad [SharePoint](#)

**Registros**

- Gestión del registro de la formación
- Gestión de evaluación de certificación
- Percepción del instructor

**Trámites**

- Solicitud de materiales para eventos
- Solicitud de capacitación
- Solicitud de intervención orientador

**Noticias**

- Nuevas publicaciones

**Ayuda**

- Manual de usuario
- Contáctenos
- Preguntas frecuentes

(Informática) Portal de instructores (SPI) - INTECAP © 2017 (1.1.0.3) B  
ver. 3.3.7 ver. 4.7.0

Al ingresar al sistema, en la parte superior se puede apreciar el nombre del usuario conectado.

El sistema cuenta con las opciones siguientes:

## Consultas

- Contratos asignados
- Preferencias de aprendizaje
- Capacitación recibida
- Documentos de gestión de la calidad

## Registros

- Gestión del registro de la formación
- Gestión de evaluación de certificación
- Percepción del instructor

## Tramites

- Solicitud de materiales y servicios
- Solicitud de capacitación
- Solicitud de Intervención de orientador

## Gestión del registro de la formación

En esta opción se muestran los módulos que tiene asignados un instructor, permite ingresar a la gestión del registro de la formación, se pueden realizar búsquedas por número de programa y nombre del evento. Se muestra el estado de los registros de la formación de cada modulo.

Portal de instructores 👤

Inicio / Listado de eventos

**Filtros**

Número de programa  Nombre del evento  Filtrar

**Listado de eventos**

Año	Número de programa	Nombre del evento	Fecha de inicio	Fecha de finalización	Aspectos	Estado
2017	2017.FAD.0002.02/DT .R.00189	ANALIZAR BASES Y PRINCIPIOS QUE FUNDAMENTAN LA EDUCACION PARA JOVENES Y ADULTOS	27/02/2017	10/03/2017	0	Abierto
2017	2017.FAD.0054.02/DT .R.00189	ANALIZAR BASES Y PRINCIPIOS QUE FUNDAMENTAN LA EDUCACION PARA JOVENES Y ADULTOS	01/08/2017	10/08/2017	0	Abierto
2017	2017.FAD.0331.02/DT .R.00189	ANALIZAR BASES Y PRINCIPIOS QUE FUNDAMENTAN LA EDUCACION PARA JOVENES Y ADULTOS	25/10/2017	09/11/2017	0	Abierto
2017	2017.FAD.0001.02/DT .R.00189	ANALIZAR BASES Y PRINCIPIOS QUE FUNDAMENTAN LA EDUCACION PARA JOVENES Y ADULTOS	30/01/2017	10/02/2017	0	Abierto
2017	2017.FAD.0003.02/DT .R.00189	ANALIZAR BASES Y PRINCIPIOS QUE FUNDAMENTAN LA EDUCACION PARA JOVENES Y ADULTOS	21/04/2017	04/05/2017	0	Abierto
2017	2017.FAD.0050.02/DT .R.00189	ANALIZAR BASES Y PRINCIPIOS QUE FUNDAMENTAN LA EDUCACION PARA JOVENES Y ADULTOS	02/05/2017	12/05/2017	0	Abierto
2017	2017.FAD.0005.00/DT .I.00005	CREACION DE PLANOS Y MODELOS 3D EN AUTOCAD	27/02/2017	28/04/2017	0	Abierto
2017	2017.FAD.0066.00/DT .I.00005	CREACION DE PLANOS Y MODELOS 3D EN AUTOCAD	17/07/2017	11/09/2017	0	Abierto
2017	2017.FAD.0004.00/DT .I.00005	CREACION DE PLANOS Y MODELOS 3D EN AUTOCAD	17/01/2017	09/03/2017	0	Abierto
2017	2017.FAD.0100.00/DT .I.00005	CREACION DE PLANOS Y MODELOS 3D EN AUTOCAD	18/10/2017	14/12/2017	0	Abierto
2017	2017.FAD.0006.00/DT .I.00005	CREACION DE PLANOS Y MODELOS 3D EN AUTOCAD	02/05/2017	27/06/2017	0	Abierto
2017	2017.FAD.0001.03/DT .R.00190	CREAR MATERIAL EDUCATIVO PARA SER UTILIZADO EN UNA PLATAFORMA E-LEARNING	13/02/2017	22/02/2017	0	Abierto
2017	2017.FAD.0054.03/DT .R.00190	CREAR MATERIAL EDUCATIVO PARA SER UTILIZADO EN UNA PLATAFORMA E-LEARNING	17/08/2017	29/08/2017	0	Abierto

## Consultar evento

### Encabezado

Se muestran los datos del módulo en que se está realizando el registro de la formación.

### Detalle

Se muestra el listado de los aspectos asociados al evento. Esto dependerá de cada tipo de modulo.

### Opciones disponibles.

Agregar aspectos

Agregar asistencia

Agregar nota

### Cerrar registro de la formación

Impresión registros de la formación

Información general

Control de asistencia

Notas por resultado de Aprendizaje

The screenshot shows a web browser window with the URL 'Portal de instructores'. The breadcrumb trail is 'Inicio / Listado de eventos / Eventos consultar'. The main content area is titled 'Formación a Distancia' and contains a table with event details:

Datos del evento	
Número de programa	2017.FAD.0002.02/D.T. R.00189 (127)
Nombre del evento	ANALIZAR BASES Y PRINCIPIOS QUE FUNDAMENTAN LA EDUCACION PARA JOVENES Y ADULTOS
Nombre del producto	Formación Modular
Fecha de inicio	27/02/2017
Fecha de finalización	10/03/2017
Estado del registro de la formación	Abierto

Below the event details is a section titled 'Listado de aspectos' with the following table:

Aspecto	Descripción	Ponderación	Actividades
Evaluaciones de conocimiento (CDT)	CTO/ CTM/ CTMS/ FORJA/ FM/ CTC/ D/ ACTA	60.00 %	0
Trabajos individuales y grupales (T/IG)	Bachillerato / FAD	40.00 %	0

On the right side, there are two panels. The 'Opciones disponibles' panel contains four buttons: 'Agregar aspecto', 'Agregar asistencia', 'Agregar nota', and 'Cerrar Registros de la Formación'. The 'Registros de la formación' panel contains three links: 'Información General (Página 1)', 'Control de asistencia (Página 2)', and 'Notas por resultado de aprendizaje (Página 3)'. A watermark 'Activar Windows' is visible in the bottom right corner of the screenshot.

## Agregar aspecto(s)

Se asocian los aspectos al módulo, se selecciona dependiendo del tipo de módulo.

Portal de instructores



[Inicio](#) / [Listado de eventos](#) / [Eventos consultar](#) / [Aspectos agregar](#)

Agregar aspecto del evento: 2017.FAD.0002.02/DT\_R.00189 ANALIZAR BASES Y PRINCIPIOS QUE FUNDAMENTAN LA EDUCACION PARA JOVENES Y ADULTOS

Aspectos

Aceptar

Cancelar

(Informática) Portal de instructores (SPII) - INTECAP © 2017 (1 1 0 7) R



## Consulta de aspecto(s)

### Encabezado

Se muestran los datos de los aspectos consultados

### Detalle

Se muestra el listado de actividades asociados al aspecto

### Opciones disponibles.

Eliminar aspectos

Agregar actividad

Portal de instructores

Inicio / Listado de eventos / Eventos consultar / Aspectos consultar

#### Evaluaciones de conocimiento (CDT)

Descripción de aspecto	CTO/ CTM/ CTMS/ FORJA/ FM/ CTO/ D/ ACTA
Ponderación	60%
Actividades	2

#### Listado de actividades

Actividad	Descripción	Fecha	Notas
CDT2	Evaluación de conocimiento 2	10/02/2017	0
CDT1	Evaluación de conocimiento	10/02/2017	0

#### Opciones disponibles

- Eliminar aspecto
- Agregar actividad

(Informática) Portal de instructores [SPI] - INTECAP © 2017 (1.1.0.3) B  
ver. 3.3.7 ver. 4.7.0

## Agregar actividad

Se agrega la actividad al aspecto seleccionado.

Portal de instructores



[Inicio](#) / [Listado de eventos](#) / [Eventos consultar](#) / [Aspectos consultar](#) / [Actividades consultar](#) / [Agregar actividad](#)

### Agregar actividad de: Evaluaciones de conocimiento (CDT)

Nombre de actividad	Nombre de actividad
Descripción de actividad	Descripción de actividad
Fecha de inicio	dd/mm/aaaa

[Aceptar](#) [Cancelar](#)

(Informática) Portal de instructores [SP] - INTECAP © 2017 (1.1.0.3) B

ver. 3.3.7 ver. 4.7.0

## Eliminar aspecto

Se des - asocian los aspectos seleccionados

Se debe considerar:

- No se puede eliminar un aspecto con actividades asociadas.
- No se puede eliminar un aspecto cuando el registro de la formación esta cerrado.

Inicio / Listado de eventos / Eventos consultar / Aspectos consultar / Aspectos gestionar

Eliminar aspecto del evento: 2017.FAD.0002.02/DT.R.00189 ANALIZAR BASES Y PRINCIPIOS QUE FUNDAMENTAN LA EDUCACION PARA JOVENES Y ADULTOS

Aspecto: Bachilleratos y FAD

Eliminar

Cancelar

(Informática) Portal de instructores (SPI) - INTECAP © 2017 (1.1.0.3) B

ver. 3.3.7 ver. 4.7.0

## Consultar actividades

### Detalle

Se muestran los participantes que están asignados al modulo y las notas, si ya fueron ingresadas.

### Opciones disponibles.

Modificar actividad

Eliminar actividad

Portal de instructores



Inicio / Listado de eventos / Eventos consultar / Aspectos consultar / Actividades consultar

#### Listado de notas

Carné	Nombres	Apellidos	Participantes
2008-			
2014-			
2014-			
2009-			
2012-			
2008-			
2017-			

#### Opciones disponibles

Modificar actividad

Eliminar actividad

(Informática) Portal de instructores [SPI] - INTECAP © 2017 (1.1.0.3) B

ver. 3.3.7 ver. 4.7.0

## Modificar actividad

Se pueden modificar los valores la actividad seleccionada. Los valores modificables son:

- Nombre de actividad
- Descripción de la actividad
- Fecha de inicio de la actividad

Portal de instructores



[Inicio](#) / [Listado de eventos](#) / [Eventos consultar](#) / [Aspectos consultar](#) / [Actividades consultar](#) / [Gestión actividad](#)

### Modificar actividad de: Evaluaciones de conocimiento (CDT)

Nombre de actividad	CDT2
Descripción de actividad	Evaluación de conocimiento 2
Fecha de inicio	10/02/2017

(Informática) Portal de instructores [SPI] - INTECAP © 2017 (1.1.0.3) B

ver. 3.3.7 ver. 4.7.0

## Eliminar actividad

Se des - asociar la actividad al aspecto seleccionado

Se debe considerar:

- No se puede eliminar una actividad con notas asociadas.
- No se puede eliminar una actividad cuando el registro de la formación esta cerrado.

Portal de instructores



[Inicio](#) / [Listado de eventos](#) / [Eventos consultar](#) / [Aspectos consultar](#) / [Actividades consultar](#) / [Agregar actividad](#)

### Agregar actividad de: Evaluaciones de conocimiento (CDT)

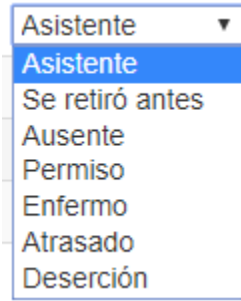
Nombre de actividad	Nombre de actividad
Descripción de actividad	Descripción de actividad
Fecha de inicio	dd/mm/aaaa
<input type="button" value="Aceptar"/>	<input type="button" value="Cancelar"/>

(Informática) Portal de instructores [SPI] - INTECAP © 2017 (1.1.0.3) B

ver: 3.3.7 | ver: 4.7.0

## Agregar asistencia

Se pueden registrar las asistencias del día.  
Las opciones de la asistencia son:



Asistente ▼  
Asistente  
Se retiró antes  
Ausente  
Permiso  
Enfermo  
Atrasado  
Deserción

Portal de Instructores



Inicio / Listado de eventos / Eventos consultar / Asistencia agregar

Listado de asistencia del día: 22/11/2017

Carné	Nombre del participante	Asistencia
2008-006472	Aguilar Rodriguez , Ada Fabiola	Asistente ▼
2014-014059	Garcia Sabana , Julio Roberto	Asistente ▼
2014-062680	Gómez Castro , Nery Josué	Asistente ▼
2009-045439	Reyes Cano , Sonia Mabel	Asistente ▼
2012-024525	Roldán Velásquez , María José	Asistente ▼
2008-006424	Toledo Alvarez , Ana Patricia	Asistente ▼
2017-013023	Yela Aguilar , Pilar Cristina	Asistente ▼

Guardar Cancelar

(Informática) Portal de instructores [SPI] - INTECAP © 2017 (1.1.0.3) B

ver. 3.3.7 ver. 4.7.0

## Agregar notas (consulta de actividades)

### Encabezado

Se muestran los datos del modulo

### Detalle

Se muestran todas las actividades ingresadas al modulo por el instructor.

[Inicio](#) / [Listado de eventos](#) / [Eventos consultar](#) / [Eventos actividades agregar](#)

#### Formación a Distancia

<b>Datos del evento</b>	
Número de programa	2017.FAD.0002.02/DT .R.00189 <b>127</b>
Nombre del evento	ANALIZAR BASES Y PRINCIPIOS QUE FUNDAMENTAN LA EDUCACION PARA JOVENES Y ADULTOS
Nombre del producto	<b>Formación Modular</b>
Fecha de inicio	27/02/2017
Fecha de finalización	10/03/2017

#### Listado de actividades

Tipo de actividad	Actividad	Descripción	Fecha	Participantes
<b>CDT</b>	CDT1	Evaluación de conocimiento	10/02/2017	0
<b>CDT</b>	CDT2	Evaluación de conocimiento 2	10/02/2017	0

(Informática) Portal de instructores [SPI] - INTECAP © 2017 (1.1.0.3) 

 ver. 3.3.7  ver. 4.7.0



## Agregar notas (Detalle de participantes)

### Encabezado

Se muestran los datos de la actividad seleccionada

### Detalle

Se muestra el listado de participantes con las notas que tienen ingresadas, si las notas en estan en blanco significa que no se le han ingresado al participante.

### Opciones disponibles

Agregar notas

Modificar notas

#### CDT1

Descripci3n de actividad	Evaluaci3n de conocimiento
Fecha de actividad	10/02/2017

Carn	Nombres	Apellidos	Notas
2008		,	
2			
2014-			
21			
2012-			
2			
2			

Opciones disponibles

- Agregar notas
- Modificar notas

## Agregar nota de actividad

### Encabezado

Se muestran los datos de la actividad seleccionada.

### Ingreso

Se deben ingresar las notas en la casilla que está a la par del apellido del participante.

### Consideraciones:

- Las notas deben ser mayores a 0 y menores a 101
- Se permite el ingreso de notas vacías con esto se indica que el participante no tiene nota.

[Inicio](#) / [Listado de eventos](#) / [Eventos consultar](#) / [Eventos actividades agregar](#) / [Actividades Gestiones](#) / [Agregar notas](#)

### CDT1

Descripción de actividad	Evaluación de conocimiento
Fecha de actividad	10/02/2017

#### Listado de notas (Agregar)

Carné	Nombres	Apellidos	Nota
2008	Nombre	Apellido	<input type="text" value="0"/>
2014			<input type="text" value="0"/>
2014-			<input type="text" value="0"/>
2009-			<input type="text" value="0"/>
2012			<input type="text" value="0"/>
2008			<input type="text" value="0"/>
2017-			<input type="text" value="0"/>

## Modificar nota de actividad

### Encabezado

Se muestran los datos de la actividad seleccionada.

### Ingreso

Se deben ingresar las notas en la casilla que está a la par del apellido del participante.

### Consideraciones:

- Las notas deben ser mayores a 0 y menores a 101
- Se permite el ingreso de notas vacías con esto se indica que el participante no tiene nota.
- No se pueden modificar notas de un registro de la formación cerrado.

[Inicio](#) / [Listado de eventos](#) / [Eventos consultar](#) / [Eventos actividades agregar](#) / [Actividades Gestiones](#) / [Agregar notas](#)

### CDT1

Descripción de actividad	Evaluación de conocimiento
Fecha de actividad	10/02/2017

#### Listado de notas (Modificar)

Carné	Nombres	Apellidos	Nota
2008	Nombre	Apellido	<input type="text" value="100"/>
2014			<input type="text" value="90"/>
2014-			<input type="text" value="80"/>
2009-			<input type="text" value="75"/>
2012			<input type="text" value="70"/>
2008			<input type="text" value="100"/>
2017-			<input type="text" value="80"/>

## Cierre del registro de la formación

### Cerrar registro de la formación

Se indica que se concluyo el ingreso de aspectos, actividades y notas en el registro de la formación. Al realizar esta acción se generan la nota final del modulo.

#### Consideraciones:

- No se puede cerrar un registro si tiene aspectos sin actividades.
- No se puede cerrar un registro si tiene actividades sin notas.
- Se puede re abrir el registro de la formación comunicándose con el control académico.
- El estado se refleja en el listado de módulos.
- Un registro de la formación cerrado no se puede modificar.

### Formación a Distancia - Cierre del registro de la formación

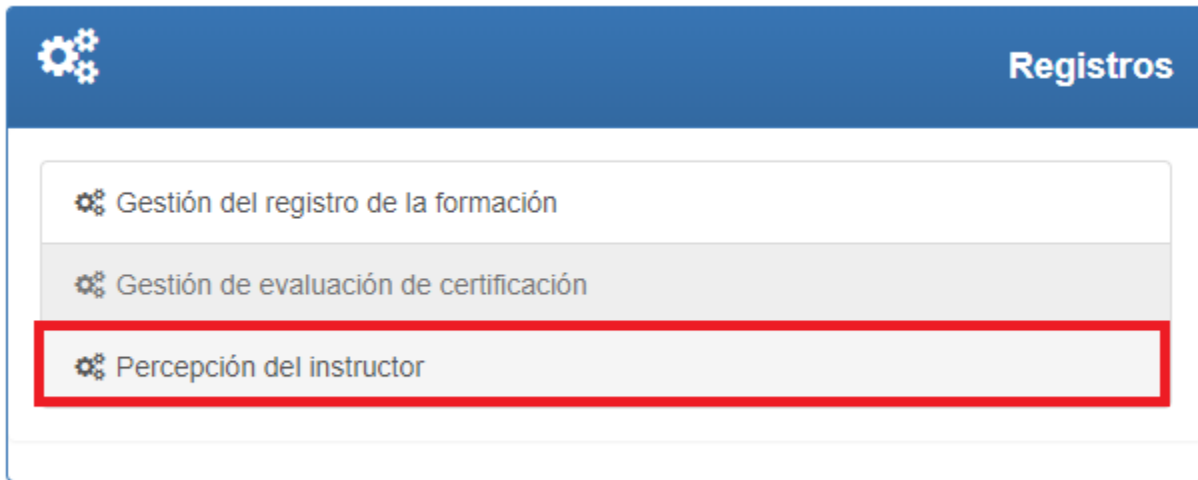
Datos del evento	
Número de programa	2017.FAD.0002.02/DT .R.00189 <b>127</b>
Código del plan de formación	DT .R.00189
Nombre del evento	ANALIZAR BASES Y PRINCIPIOS QUE FUNDAMENTAN LA EDUCACION PARA JOVENES Y ADULTOS
Nombre del producto	<b>Formación Modular</b>
Fecha de inicio	27/02/2017
Fecha de finalización	10/03/2017
Nombre del instructor	

(Informática) Portal de Instructores [SPI] - INTECAP © 2017 (1.1.0.3) B

ver. 3.3.7 | ver. 4.7.0

## Percepción del instructor

En la sección de **Registros** se encuentra la encuesta de percepción del instructor. La cual indica si el instructor recibió las condiciones adecuadas para desarrollar el modulo.



Muestra un listado de modulos en el cual indica si el instructor ya realizó la encuesta de percepción.

Inicio / Listado de eventos

Filtros

Número de programa    Numero de programa    Nombre del evento    Nombre del evento   

Listado de eventos

Año	Número de programa	Nombre del evento	Fecha de inicio	Fecha de finalización	Encuesta
2017	2017.FAD.0003.02/DT.R.00189	ANALIZAR BASES Y PRINCIPIOS QUE FUNDAMENTAN LA EDUCACION PARA JOVENES Y ADULTOS	21/04/2017	04/05/2017	☆
2017	2017.FAD.0002.02/DT.R.00189	ANALIZAR BASES Y PRINCIPIOS QUE FUNDAMENTAN LA EDUCACION PARA JOVENES Y ADULTOS	27/02/2017	10/03/2017	★
2017	2017.FAD.0331.02/DT.R.00189	ANALIZAR BASES Y PRINCIPIOS QUE FUNDAMENTAN LA EDUCACION PARA JOVENES Y ADULTOS	25/10/2017	09/11/2017	☆
2017	2017.FAD.0001.02/DT.R.00189	ANALIZAR BASES Y PRINCIPIOS QUE FUNDAMENTAN LA EDUCACION PARA JOVENES Y ADULTOS	30/01/2017	10/02/2017	★
2017	2017.FAD.0050.02/DT.R.00189	ANALIZAR BASES Y PRINCIPIOS QUE FUNDAMENTAN LA EDUCACION PARA JOVENES Y ADULTOS	02/05/2017	12/05/2017	☆
2017	2017.FAD.0054.02/DT.R.00189	ANALIZAR BASES Y PRINCIPIOS QUE FUNDAMENTAN LA EDUCACION PARA JOVENES Y ADULTOS	01/08/2017	10/08/2017	☆
2017	2017.FAD.0100.00/DT.I.00005	CREACION DE PLANOS Y MODELOS 3D EN AUTOCAD	18/10/2017	14/12/2017	☆
2017	2017.FAD.0066.00/DT.I.00005	CREACION DE PLANOS Y MODELOS 3D EN AUTOCAD	17/07/2017	11/09/2017	☆
2017	2017.FAD.0006.00/DT.I.00005	CREACION DE PLANOS Y MODELOS 3D EN AUTOCAD	02/05/2017	27/06/2017	☆
2017	2017.FAD.0005.00/DT.I.00005	CREACION DE PLANOS Y MODELOS 3D EN AUTOCAD	27/02/2017	28/04/2017	☆
2017	2017.FAD.0004.00/DT.I.00005	CREACION DE PLANOS Y MODELOS 3D EN AUTOCAD	17/01/2017	09/03/2017	☆
2017	2017.FAD.0003.03/DT.R.00190	CREAR MATERIAL EDUCATIVO PARA SER UTILIZADO EN UNA PLATAFORMA E-LEARNING	05/05/2017	18/05/2017	☆
2017	2017.FAD.0050.03/DT.R.00190	CREAR MATERIAL EDUCATIVO PARA SER UTILIZADO EN UNA PLATAFORMA E-LEARNING	15/05/2017	26/05/2017	☆
2017	2017.FAD.0331.03/DT.R.00190	CREAR MATERIAL EDUCATIVO PARA SER UTILIZADO EN UNA PLATAFORMA E-LEARNING	10/11/2017	24/11/2017	☆
2017	2017.FAD.0002.03/DT.R.00190	CREAR MATERIAL EDUCATIVO PARA SER UTILIZADO EN UNA PLATAFORMA E-LEARNING	13/03/2017	24/03/2017	☆
2017	2017.FAD.0001.03/DT.R.00190	CREAR MATERIAL EDUCATIVO PARA SER UTILIZADO EN UNA PLATAFORMA E-LEARNING	13/02/2017	22/02/2017	☆
2017	2017.FAD.0054.03/DT.R.00190	CREAR MATERIAL EDUCATIVO PARA SER UTILIZADO EN UNA PLATAFORMA E-LEARNING	17/08/2017	29/08/2017	☆
2017	2017.FAD.0001.00/DT.R.00189	ANALIZAR BASES Y PRINCIPIOS QUE FUNDAMENTAN LA EDUCACION PARA JOVENES Y ADULTOS	21/04/2017	04/05/2017	☆

## Boleta de percepción del instructor

Se deben responder las preguntas indicadas en el formulario y poner las observaciones pertinentes.

### Boleta de percepción del instructor

#### Instrucciones

Nos interesa saber su percepción sobre el apoyo recibido en el desarrollo del evento. Por favor califique los factores de la izquierda, eligiendo una única opción. Tome en cuenta que **1** es la calificación menor y **10** es la mayor.  
Cuando la calificación es menor que **8**, el instructor debe anotar en el espacio de "**Observaciones**" la razón por la que se está dando la misma.

#### 7 Percepción del instructor

No.	Pregunta	Marca la opción que considere	Estado
1	INSTALACIONES: Reúne las condiciones adecuadas para el desarrollo del evento (iluminación, ventilación, no interferencia, espacio, etc.)	<input type="radio"/> 1 <input type="radio"/> 2 <input type="radio"/> 3 <input type="radio"/> 4 <input type="radio"/> 5 <input type="radio"/> 6 <input type="radio"/> 7 <input type="radio"/> 8 <input type="radio"/> 9 <input type="radio"/> 10	✘
2	MATERIAL DEMOSTRATIVO: El material demostrativo fue proporcionado a tiempo y con la calidad requerida	<input type="radio"/> 1 <input type="radio"/> 2 <input type="radio"/> 3 <input type="radio"/> 4 <input type="radio"/> 5 <input type="radio"/> 6 <input type="radio"/> 7 <input type="radio"/> 8 <input type="radio"/> 9 <input type="radio"/> 10	✘
3	MATERIAL DIDÁCTICO: El material didáctico fue proporcionado a tiempo y con la calidad requerida.	<input type="radio"/> 1 <input type="radio"/> 2 <input type="radio"/> 3 <input type="radio"/> 4 <input type="radio"/> 5 <input type="radio"/> 6 <input type="radio"/> 7 <input type="radio"/> 8 <input type="radio"/> 9 <input type="radio"/> 10	✘
4	EQUIPO, HERRAMIENTAS Y ACCESORIOS: Con el equipo, herramientas y accesorios existentes, se logran los objetivos de la formación (teórica ó práctica)	<input type="radio"/> 1 <input type="radio"/> 2 <input type="radio"/> 3 <input type="radio"/> 4 <input type="radio"/> 5 <input type="radio"/> 6 <input type="radio"/> 7 <input type="radio"/> 8 <input type="radio"/> 9 <input type="radio"/> 10	✘
5	DOTACIÓN DE MANUALES Y PLANES DE FORMACIÓN: ¿Cómo califica la disponibilidad, presentación y actualización de los manuales, y planes de formación para su evento?	<input type="radio"/> 1 <input type="radio"/> 2 <input type="radio"/> 3 <input type="radio"/> 4 <input type="radio"/> 5 <input type="radio"/> 6 <input type="radio"/> 7 <input type="radio"/> 8 <input type="radio"/> 9 <input type="radio"/> 10	✘

#### Observaciones

Enviar

Cancelar

## Contratos asignados

En la sección de Consultar se encuentran la opción Contratos asignados.



Consultas

- Contratos asignados
- Preferencias de aprendizaje
- Capacitación recibida
- Documentos de gestión de la calidad

SharePoint

Se muestra el listado de los contratos asignados al instructor, del año en curso.

Contratos asignados a:

Filtros

Tipo Tipo de contrato Evento Número de contrato Filtrar

Listado

Id	No. de contrato	Tipo	Renglón	Emisión	Finalización	Total contrato
16		I	185	10/01/2017	27/01/2017	
17		I	185	10/01/2017	10/03/2017	
639		I	185	17/01/2017	04/02/2017	
1177		I	185	24/01/2017	10/02/2017	
1950		I	185	08/02/2017	25/02/2017	
1959		I	185	08/02/2017	07/04/2017	
2582		I	185	21/02/2017	28/04/2017	
2584		I	185	21/02/2017	10/03/2017	
2592		I	185	21/02/2017	28/04/2017	
2858		I	185	27/02/2017	18/03/2017	
3258		I	185	08/03/2017	24/03/2017	
3835		I	185	22/03/2017	07/04/2017	
4051		I	029	27/03/2017	02/06/2017	
4074		I	185	28/03/2017	22/04/2017	
4352		I	029	03/04/2017	09/06/2017	
4353		I	029	03/04/2017	05/05/2017	
4987		I	029	24/04/2017	20/05/2017	
4989		I	029	24/04/2017	27/06/2017	
5123		I	185	27/04/2017	18/05/2017	
5176		I	029	03/05/2017	03/06/2017	

Activar Windows  
Ve a Configuración para activar

## Preferencias de aprendizaje

En la sección de Consultar se encuentran la opción Preferencias de aprendizaje.

Muestra el listado de módulos disponibles para las preferencias de aprendizaje.

Filtros						
Número de programa		Nombre del curso		Filtrar		
Listado						
Año	Número de programa	Nombre del curso	Fecha de inicio	Fecha de finalización	Encuestas	
2017	2017.FAD.0054.02/DT.R.00189	ANALIZAR BASES Y PRINCIPIOS QUE FUNDAMENTAN LA EDUCACION PARA JOVENES Y ADULTOS	01/08/2017	10/08/2017	0/2	
2017	2017.FAD.0050.02/DT.R.00189	ANALIZAR BASES Y PRINCIPIOS QUE FUNDAMENTAN LA EDUCACION PARA JOVENES Y ADULTOS	02/05/2017	12/05/2017	0/41	
2017	2017.FAD.0331.02/DT.R.00189	ANALIZAR BASES Y PRINCIPIOS QUE FUNDAMENTAN LA EDUCACION PARA JOVENES Y ADULTOS	25/10/2017	09/11/2017	0/4	
2017	2017.FAD.0003.02/DT.R.00189	ANALIZAR BASES Y PRINCIPIOS QUE FUNDAMENTAN LA EDUCACION PARA JOVENES Y ADULTOS	21/04/2017	04/05/2017	0/2	
2017	2017.FAD.0002.02/DT.R.00189	ANALIZAR BASES Y PRINCIPIOS QUE FUNDAMENTAN LA EDUCACION PARA JOVENES Y ADULTOS	27/02/2017	10/03/2017	0/7	
2017	2017.FAD.0001.02/DT.R.00189	ANALIZAR BASES Y PRINCIPIOS QUE FUNDAMENTAN LA EDUCACION PARA JOVENES Y ADULTOS	30/01/2017	10/02/2017	0/5	
2017	2017.FAD.0066.00/DT.I.00005	CREACION DE PLANOS Y MODELOS 3D EN AUTOCAD	17/07/2017	11/09/2017	0/12	
2017	2017.FAD.0100.00/DT.I.00005	CREACION DE PLANOS Y MODELOS 3D EN AUTOCAD	18/10/2017	14/12/2017	0/17	
2017	2017.FAD.0004.00/DT.I.00005	CREACION DE PLANOS Y MODELOS 3D EN AUTOCAD	17/01/2017	09/03/2017	1/41	
2017	2017.FAD.0005.00/DT.I.00005	CREACION DE PLANOS Y MODELOS 3D EN AUTOCAD	27/02/2017	28/04/2017	0/16	
2017	2017.FAD.0006.00/DT.I.00005	CREACION DE PLANOS Y MODELOS 3D EN AUTOCAD	02/05/2017	27/05/2017	0/20	
2017	2017.FAD.0054.03/DT.R.00190	CREAR MATERIAL EDUCATIVO PARA SER UTILIZADO EN UNA PLATAFORMA E-LEARNING	17/08/2017	29/08/2017	0/2	
2017	2017.FAD.0001.03/DT.R.00190	CREAR MATERIAL EDUCATIVO PARA SER UTILIZADO EN UNA PLATAFORMA E-LEARNING	13/02/2017	22/02/2017	0/5	
2017	2017.FAD.0002.03/DT.R.00190	CREAR MATERIAL EDUCATIVO PARA SER UTILIZADO EN UNA PLATAFORMA E-LEARNING	13/03/2017	24/03/2017	0/7	
2017	2017.FAD.0050.03/DT.R.00190	CREAR MATERIAL EDUCATIVO PARA SER UTILIZADO EN UNA PLATAFORMA E-LEARNING	15/05/2017	26/05/2017	0/11	
2017	2017.FAD.0003.03/DT.R.00190	CREAR MATERIAL EDUCATIVO PARA SER UTILIZADO EN UNA PLATAFORMA E-LEARNING	05/05/2017	18/05/2017	0/2	
2017	2017.FAD.0331.03/DT.R.00190	CREAR MATERIAL EDUCATIVO PARA SER UTILIZADO EN UNA PLATAFORMA E-LEARNING	10/11/2017	24/11/2017	0/4	
2017	2017.FAD.0002.01/DT.R.00188	EXPLICAR EL USO DE LAS NUEVAS TECNOLOGIAS DE LA INFORMACIÓN Y LA COMUNICACIÓN TIC'S EN LA FORMA VIRTUAL	13/02/2017	24/02/2017	0/7	
2017	2017.FAD.0001.01/DT.R.00188	EXPLICAR EL USO DE LAS NUEVAS TECNOLOGIAS DE LA INFORMACIÓN Y LA COMUNICACIÓN TIC'S EN LA FORMA VIRTUAL	16/01/2017	27/01/2017	0/5	



## Preferencias de aprendizaje listado

Muestra el listado de los participantes asignados al módulo seleccionado, si un participante ya realizo la encuesta tendrá porcentajes y se podrá visualizar una gráfica general.

Filtros					
Carné	Carné	Nombre del participante	Nombre del participante	Filtrar	
Listado					
Carné	Nombre del participante	Total EA %	Total EC %	Total OR %	Total CA %
2016-103758	Alfaro Martinez , Victor Manuel Ricardo				
2013-127534	Alvarez Copin , Sandra Ninett				
2016-025129	Cabrera Diaz , Adolfo Eulogio				
2017-093548	Chang Ruiz , Laura Nicoloe				
2014-021167	Estupe Rizo , Gustavo Adolfo	25.83 %	27.50 %	20.83 %	25.83 %
2017-902782	Guzaro Raymundo , Esteban				
2017-090264	López Cabrera , Pablo René				
2013-027864	Miranda Areaga , Josseline Paola				
2014-055267	Paz Andino , Fausto Orlando				
2008-028416	Poc Alvarez , Luis Arnaldo				
2010-037327	Toledo Cruz , Maria Jose				

Significado de abreviaturas de estilo de aprendizaje

**EC - Experiencia Concreta**

Si el porcentaje del resultado mas alto se ubica en EC, el estilo de aprendizaje es Divergente

**OR - Observacion Reflexiva**

Si el porcentaje del resultado mas alto se ubica en OR, el estilo de aprendizaje es Asimilador

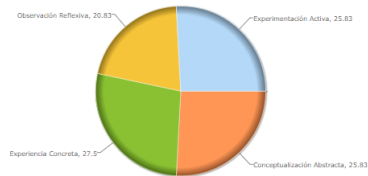
**CA - Conceptualizacion Abstracta**

Si el porcentaje del resultado mas alto se ubica en CA, el estilo de aprendizaje es Convergente

**EA - Experimentacion Activa**

Si el porcentaje del resultado mas alto se ubica en EA, el estilo de aprendizaje es Acomodador

Resultados del evento



Activar Windows

# Preferencias de aprendizaje (Detalle de participante)

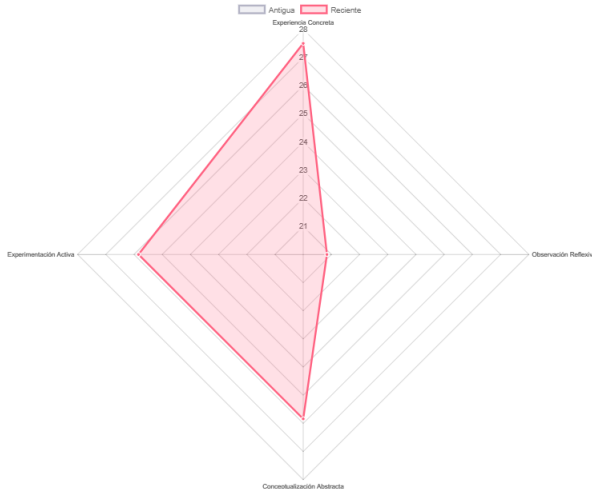
Muestra la gráfica del participante y su estilo de aprendizaje

Portal de instructores

SAULO NOE AJANEL ACABAL

Inicio / Listado de eventos / Resultado evento / Resultado participante

Participante: Esteban Rizo, Gustavo Adolfo  
Determinación: Divergente



### Significado de abreviaturas de estilo de aprendizaje

- EC - Experiencia Concreta**  
Si el porcentaje del resultado más alto se ubica en EC, el estilo de aprendizaje es Divergente
- OR - Observación Reflexiva**  
Si el porcentaje del resultado más alto se ubica en OR, el estilo de aprendizaje es Asimilador
- CA - Conceptualización Abstracta**  
Si el porcentaje del resultado más alto se ubica en CA, el estilo de aprendizaje es Convergente
- EA - Experimentación Activa**  
Si el porcentaje del resultado más alto se ubica en EA, el estilo de aprendizaje es Acomodador

### Divergente - EC

Esta etapa del ciclo de aprendizaje enfatiza su relación personal con la gente en situaciones diarias. En esta etapa, usted tiende a confiar más en sus sentimientos que en un enfoque sistemático de los problemas y las situaciones. En una situación de aprendizaje, la persona confía más en su criterio amplio y en su adaptabilidad a los cambios.

### Asimilador - OR

En esta etapa del ciclo de aprendizaje, la gente comprende las ideas y situaciones provenientes de distintos puntos de vista. En una situación de aprendizaje la persona confía en la paciencia, la objetividad y un juicio cuidadoso pero no forma necesariamente ninguna acción. Confía en sus propios pensamientos y sentimientos para formular opiniones.

### Convergente - CA

En esta etapa, el aprendizaje comprende el uso de la lógica y de las ideas, más que los sentimientos, para comprender los problemas o las situaciones. Por lo general, la persona confía en la planificación sistemática y desarrolla teorías e ideas para resolver los problemas.

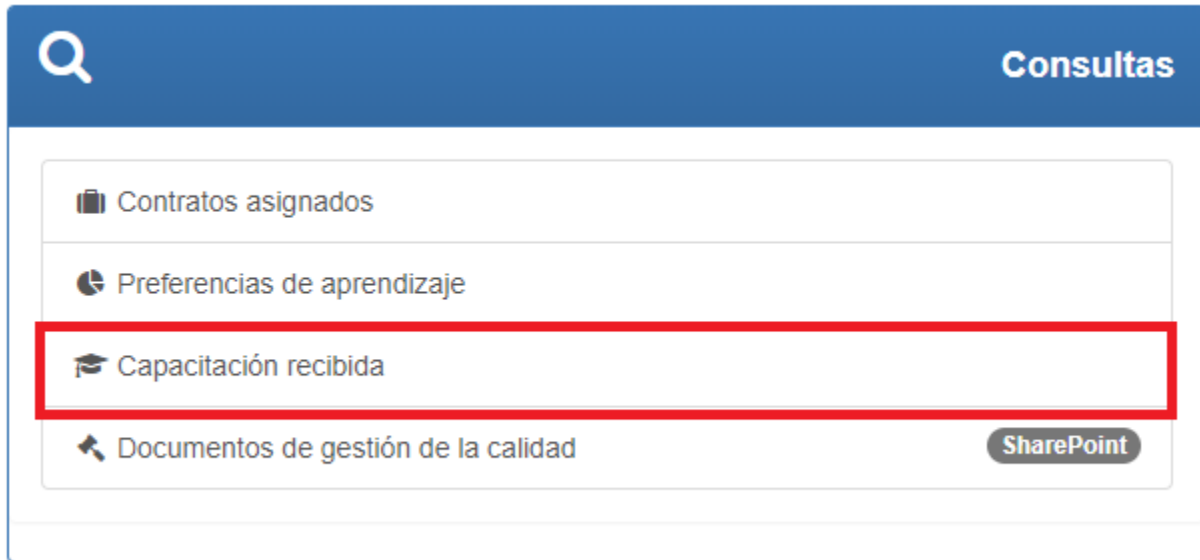
### Acomodador - EA

El aprendizaje en esta etapa toma una forma activa, se experimenta con el hecho de influir o cambiar situaciones. Usted tiene un enfoque práctico y un interés por lo que realmente funciona, en oposición a la mera observación de una situación. La persona aprecia el cumplimiento de los planes y le gusta ver los resultados de su influencia e ingeniosidad.

Ve a Configuración para activar Windows.

## Capacitación recibida

En la sección de "Consultar" se encuentran la opción " Capacitación recibida".



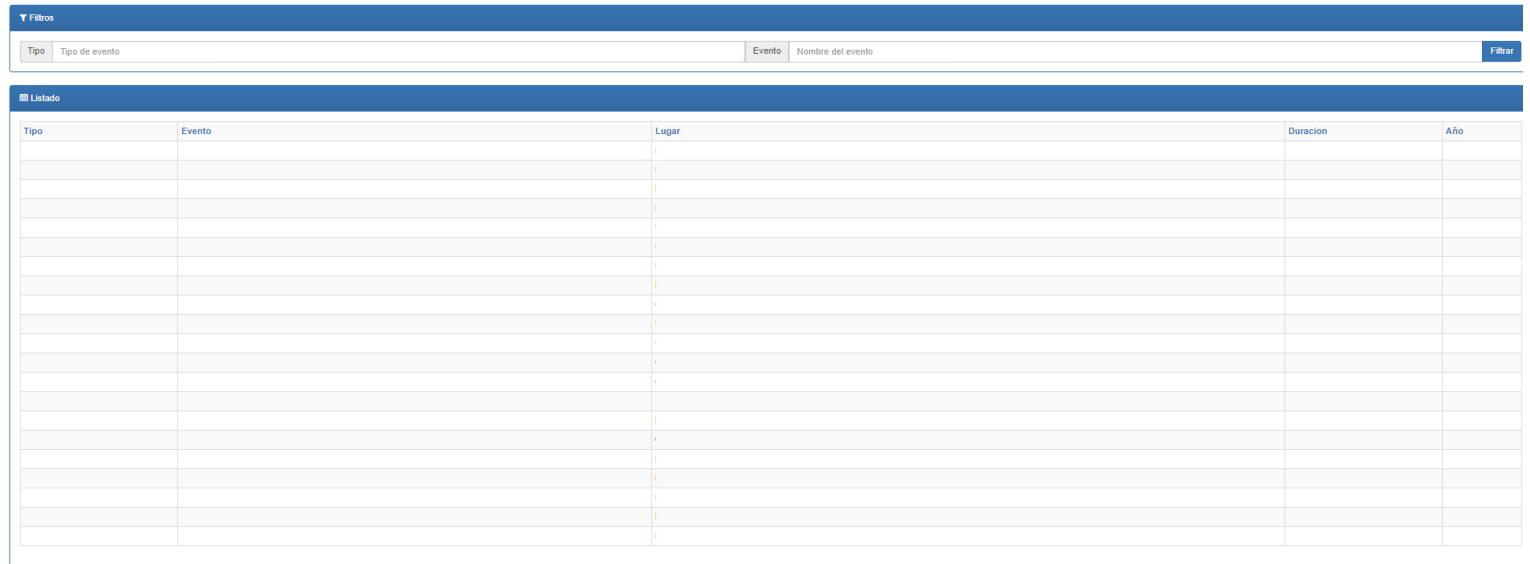
Consultas

- Contratos asignados
- Preferencias de aprendizaje
- Capacitación recibida**
- Documentos de gestión de la calidad

SharePoint

Muestra las capacitaciones recibidas por el instructor.

Capacitaciones recibidas por:



Filtros

Tipo Tipo de evento Evento Nombre del evento Filtrar

Listado

Tipo	Evento	Lugar	Duracion	Año

